



# d払い

d払い サービス表記ガイドライン

ウェブサイト用

## はじめに

「d払い」の加盟店様であることがお客様にすぐわかるよう、  
加盟店様のウェブサイトでご利用いただける表記用素材をご用意いたしました。  
本ガイドラインでは、表記方法や各種素材の利用規定をご案内いたします。  
本ガイドラインをお読みいただき、最適な表記による認知獲得と利用促進に  
ご活用くださいますようお願いいたします。

本ガイドラインに関するご質問等につきましては、加盟店管理者サイトからお問い合わせください。

## サービス名称表記について

「d払い」のロゴ表記は、以下のアクセプタンスマークとワードマークによって構成されます。

これらは「d払い」が展開するサービスイメージを視覚的に統一することを目的とし、

さまざまな接点で「d払い」の認知を容易にするための基本となります。 ※マークの再現にあたっては、必ず別添のデータを使用してください。

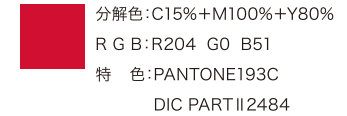
## ワードマーク

d払い d払い

## カラー



分解色:K100%  
R G B:R0 G0 B0

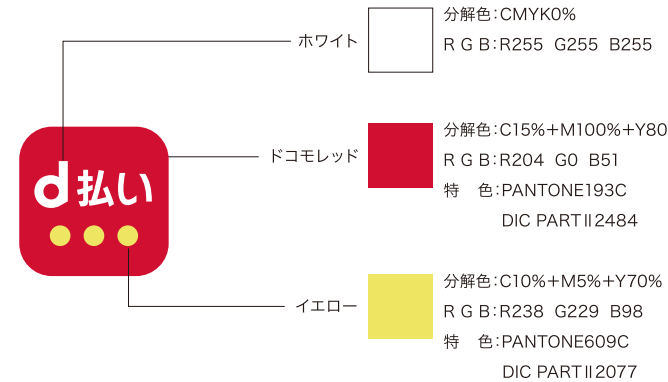


分解色:C15%+M100%+Y80%  
R G B:R204 G0 B51  
特 色:PANTONE193C  
DIC PART II 2484

## アクセプタンスマーク



## カラー



## ワードマーク + アクセプタンスマーク



## 正式名称

和文表記 d払い

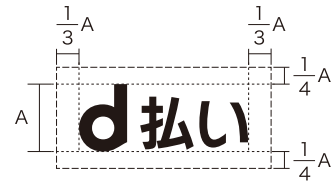
## アイソレーション、 最小使用サイズについて

「d払い」のワードマークやアクセプタンスマークの独立性、視認性を確保するために、アイソレーションと最小使用サイズを以下のように規定します。

※ワードマーク、アクセプタンスマーク単独の場合と、組み合わせた場合では、規定が異なりますのでご注意ください。

ウェブサイトでのロゴ使用については最小使用サイズを規定していませんが、ワードマークが判読できる大ききさで使用してください。

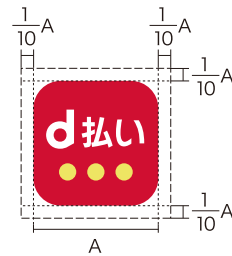
### ワードマーク



最小使用サイズ  
(紙媒体で使用する場合)

2.5mm d払い

### アクセプタンスマーク



最小使用サイズ  
(紙媒体で使用する場合)



### ワードマーク + アクセプタンスマーク



最小使用サイズ  
(紙媒体で使用する場合)

5mm d払い

※Aは任意の数値です。

## 加盟店様 ウェブサイトにおける サービス表記について

加盟店様ウェブサイトにおける「d払い」の表記については、  
下記のタイプをご用意しています。スペースや目的に応じて、適したものをご使用ください。

※マークの再現にあたっては、必ず別添のデータを使用してください。(テキストによる表記については書体等の規定はありません)

ウェブサイトでのロゴ使用については最小使用サイズを規定していませんが、ワードマークやコピーが判読できる大きさと使用してください。

### dポイント訴求サービス表記

コピーの視認性が確保できる場合は、下記のいずれかのタイプを使用してください。



### ワードマークによるサービス表記

コピーを配置するスペースが確保できない場合は、下記のいずれかのタイプを使用してください。



ワードマークのみで使用する場合は、  
P.01 で規定したアイソレーションを確保してください。

### テキストによるサービス表記

アクセプタンスマークやワードマークを配置するスペースが確保できない場合は、下記のいずれかのタイプを使用してください。

d払い (dポイントが、たまる!つかえる!)

d払い (ドコモ)

d払い

・支払い方法選択ページ (画像表示)

10:00

お支払い方法

 **d払い** dポイントがたまる!つかえる! [d払いは?](#)

クレジット決済

カード会社

カード番号

有効期限  月 /  年

カード名義

セキュリティコード [セキュリティコードとは](#)

代金引換

商品合計 2,500円      合計 3,000円  
送料 500円

・支払い方法選択ページ (テキスト表示)

10:00

お支払い方法

d払い (ドコモ) [d払いは?](#)

クレジット決済

カード会社

カード番号

有効期限  月 /  年

カード名義

セキュリティコード [セキュリティコードとは](#)

代金引換

商品合計 2,500円      合計 3,000円  
送料 500円

・ご利用ガイド・ヘルプページ

10:00

d払いは?

  
dポイントがたまる!つかえる!

お支払い額に応じて、dポイントがたまる!つかえる!  
かんたん、便利、おトクなドコモのサービスです。  
お支払い方法は、便利な電話料金合算払いとクレジットカード払いも可能ですので、ドコモ以外の方でもご利用いただけます。

[詳しくはNTTドコモのサイトでご確認ください。](#)

## サービス概要

お支払い方法選択画面や、ご利用ガイド等のお支払い方法を紹介するページに掲載いただくためのテキストです。サービス表記とあわせて記載することを推奨いたします。

### d払い

お支払い額に応じて、dポイントがたまる！つかえる！

かんたん、便利、おトクなドコモのサービスです。

お支払い方法は、便利な電話料金合算払いとクレジットカード払いも可能ですので、

ドコモ以外の方でもご利用いただけます。

[詳しくはNTTドコモのサイトでご確認ください。](#)

(リンク先 [https://service.smt.docomo.ne.jp/keitai\\_payment/](https://service.smt.docomo.ne.jp/keitai_payment/))

### サービス基本注釈

お支払い方法選択画面や、ご利用ガイド等のお支払い方法を紹介するページに掲載いただくための注釈テキストです。必要に応じてサービス表記とあわせて掲載ください。

全般	※d払いのご利用方法、条件等については NTT ドコモサイトをご覧ください。 <a href="https://service.smt.docomo.ne.jp/keitai_payment/">詳しくはこちら</a> (https://service.smt.docomo.ne.jp/keitai_payment/)
d アカウント	※PC、Wi-Fi 環境でd払いをお使いいただく場合は、dアカウント/パスワードの入力が必要になります。 <a href="https://id.smt.docomo.ne.jp/">dアカウントについて詳しくはこちら</a> (https://id.smt.docomo.ne.jp/) ----- ※spモード/iモード未契約のお客様やドコモの回線契約をお持ちでないお客様はdアカウントの発行が必要になります。 <a href="https://id.smt.docomo.ne.jp/">dアカウントについて詳しくはこちら</a> (https://id.smt.docomo.ne.jp/)
電話料金合算	※d払い(電話料金合算払い)の毎月のご利用可能額には制限があります。詳しくは NTTドコモサイト等でご確認ください。 <a href="https://service.smt.docomo.ne.jp/keitai_payment/">詳しくはこちら</a> (https://service.smt.docomo.ne.jp/keitai_payment/)
d ポイント	※dポイントについては、【加盟店様名】側マイページや注文確定後に【加盟店様名】より送付するメールには情報が含まれません。 詳しくはドコモ側の注文確認メール等の内容をご確認ください。 ----- ※dポイントは1ポイント=1円としてご利用いただけます。 ----- ※dポイントは商品代金200円(税込)につき1ポイント貯まります。dカード以外のクレジットカードによる決済はポイント進呈の対象外です。 ----- ※商品代金に対し、dポイントご利用分にはポイントは進呈されません。
d 払い残高	※d払い残高からのお支払いをご利用いただくには、事前にd払いアプリから残高をチャージしていただく必要があります。 <a href="https://service.smt.docomo.ne.jp/keitai_payment/term/zandaka_term.html">詳しくはこちら</a> (https://service.smt.docomo.ne.jp/keitai_payment/term/zandaka_term.html)