



d払い

d払い サービス表記ガイドライン

実店舗用

はじめに

「d払い」の加盟店様であることがお客様にすぐわかるよう、
加盟店様の店舗でご利用いただける表記用素材をご用意いたしました。
本ガイドラインでは、表記方法や各種素材の利用規定をご案内いたします。
本ガイドラインをお読みいただき、最適な表記による認知獲得と利用促進に
ご活用くださいますようお願いいたします。

サービス名称表記について

「d払い」のロゴ表記は、以下のアクセプタンスマークとワードマークによって構成されます。

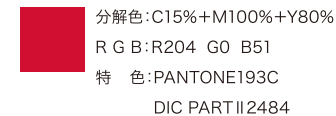
これらは「d払い」が展開するサービスイメージを視覚的に統一することを目的とし、

さまざまな接点で「d払い」の認知を容易にするための基本となります。 ※マークの再現にあたっては、必ず別添のデータを使用してください。

ワードマーク

d払い d払い

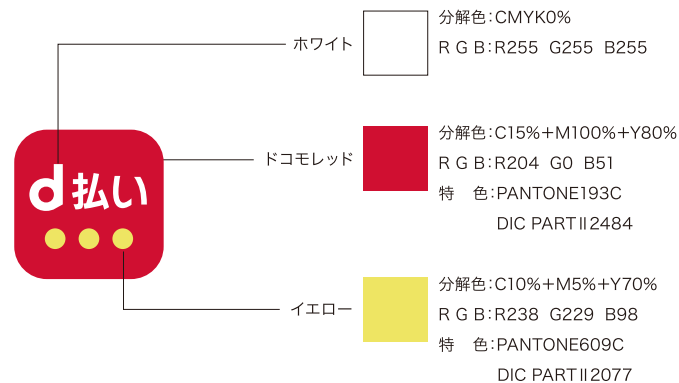
カラー



アクセプタンスマーク



カラー



ワードマーク + アクセプタンスマーク



正式名称

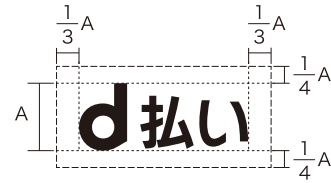
和文表記 d払い

アイソレーション、最小使用サイズについて

「d払い」のワードマークやアクセプタンスマークの独立性、視認性を確保するために、アイソレーションと最小使用サイズを以下のように規定します。

※ワードマーク、アクセプタンスマーク単独の場合と、組み合わせた場合では、規定が異なりますのでご注意ください。

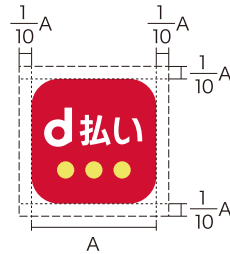
ワードマーク



最小使用サイズ

2.5mm d払い

アクセプタンスマーク



最小使用サイズ



ワードマーク + アクセプタンスマーク



最小使用サイズ

5mm d払い

※Aは任意の数値です。

加盟店様 店舗におけるサービス表記について

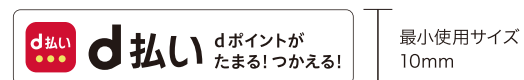
加盟店様店舗における「d払い」の表記については、下記のタイプをご用意しています。
店頭ツールの仕様や目的に応じて、適したものをご使用ください。

03

※マークの再現にあたっては最小使用サイズに留意し、必ず別添のデータを使用してください。


dポイント訴求サービス表記

最小使用サイズ以上のスペースが確保できる場合は、下記のいずれかのタイプを使用してください。



アプリ訴求サービス表記

最小使用サイズ以上のスペースが確保できる場合は、下記のいずれかのタイプを使用してください。



小スペースでのサービス表記

スペースが小さく、コピーを表記できない場合は、右記のタイプを使用してください。



店頭POP

アクセプトマークは、お客様から見やすい位置に掲出してください。

